

LINF\_3ºano\_1ºSem\_Porto\_2019 / 20



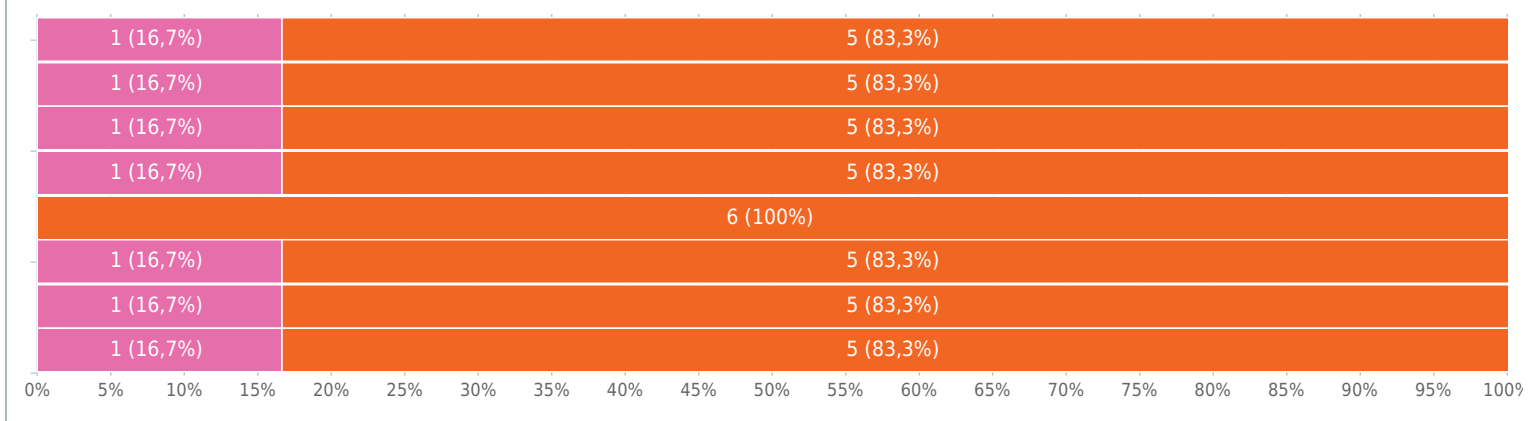
[www.survio.com](http://www.survio.com)

# Resultados

## Direito da Informática

Matriz de seleção simples, respostas 6x, Não respondido 1x

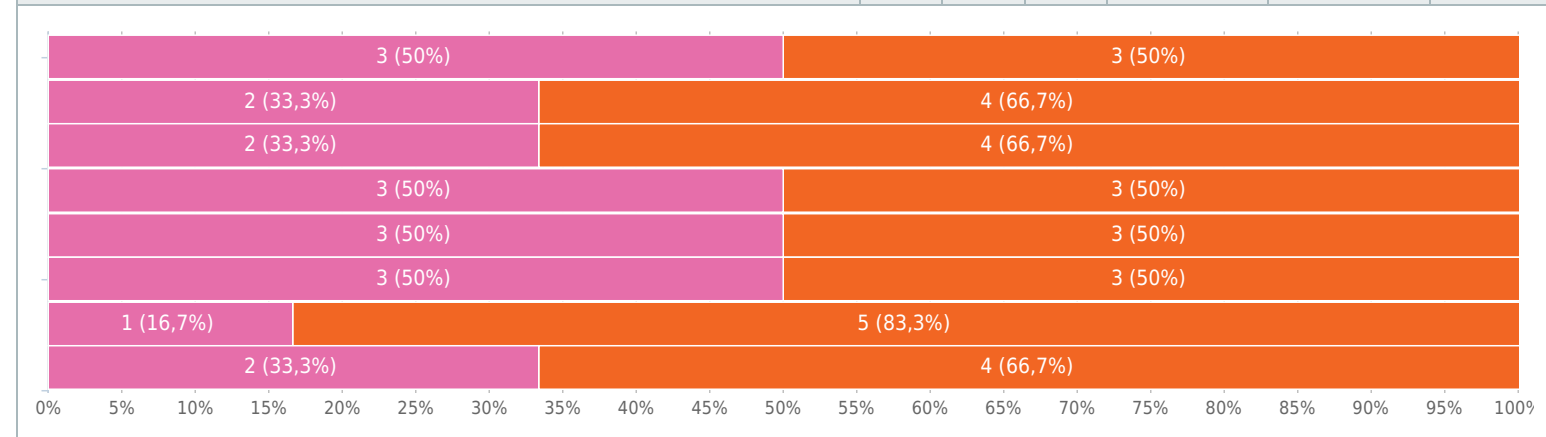
Resposta	1	2	3	4	5	n.a
Planificação	0	0	0	1 (16,7 %)	5 (83,3 %)	0
Assiduidade do docente	0	0	0	1 (16,7 %)	5 (83,3 %)	0
Pontualidade do docente	0	0	0	1 (16,7 %)	5 (83,3 %)	0
Comunicação e clareza	0	0	0	1 (16,7 %)	5 (83,3 %)	0
Conhecimento dos conteúdos programáticos	0	0	0	0	6 (100 %)	0
Motivação nos estudantes	0	0	0	1 (16,7 %)	5 (83,3 %)	0
Disponibilidade do docente para esclarecimento de dúvidas	0	0	0	1 (16,7 %)	5 (83,3 %)	0
Relações interpessoais	0	0	0	1 (16,7 %)	5 (83,3 %)	0



# Arquitetura Técnica de Sistemas de Informação Empresarial

Matriz de seleção simples, respostas 6x, Não respondido 1x

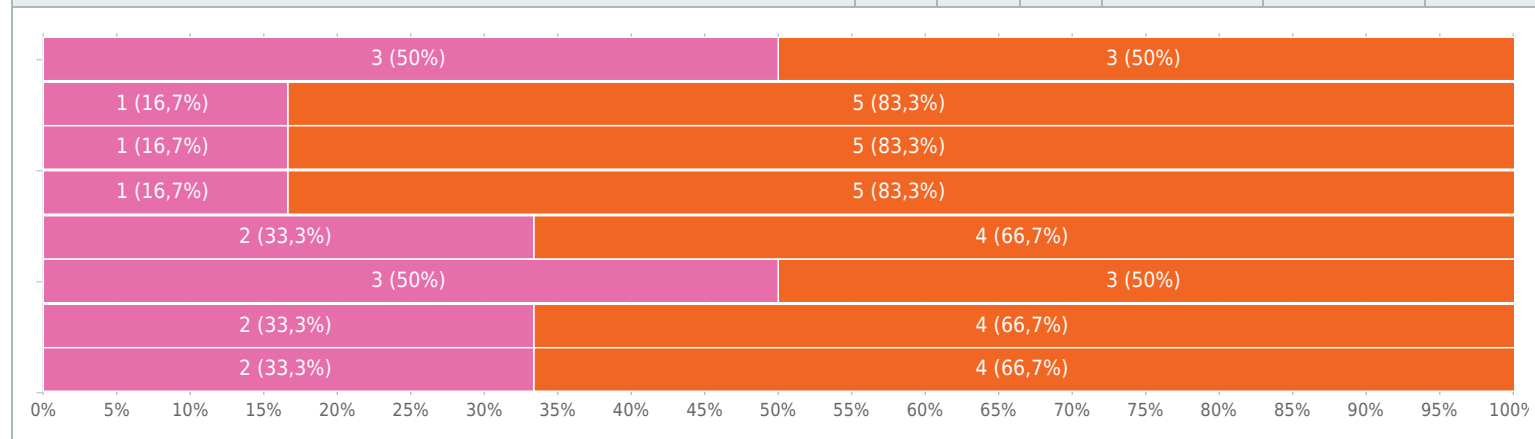
Resposta	1	2	3	4	5	n.a.
Planificação	0	0	0	3 (50 %)	3 (50 %)	0
Assiduidade do docente	0	0	0	2 (33,3 %)	4 (66,7 %)	0
Pontualidade do docente	0	0	0	2 (33,3 %)	4 (66,7 %)	0
Comunicação e clareza	0	0	0	3 (50 %)	3 (50 %)	0
Conhecimento dos conteúdos programáticos	0	0	0	3 (50 %)	3 (50 %)	0
Motivação nos estudantes	0	0	0	3 (50 %)	3 (50 %)	0
Disponibilidade do docente para esclarecimento de dúvidas	0	0	0	1 (16,7 %)	5 (83,3 %)	0
Relações interpessoais	0	0	0	2 (33,3 %)	4 (66,7 %)	0



## Criptografia

Matriz de seleção simples, respostas 6x, Não respondido 1x

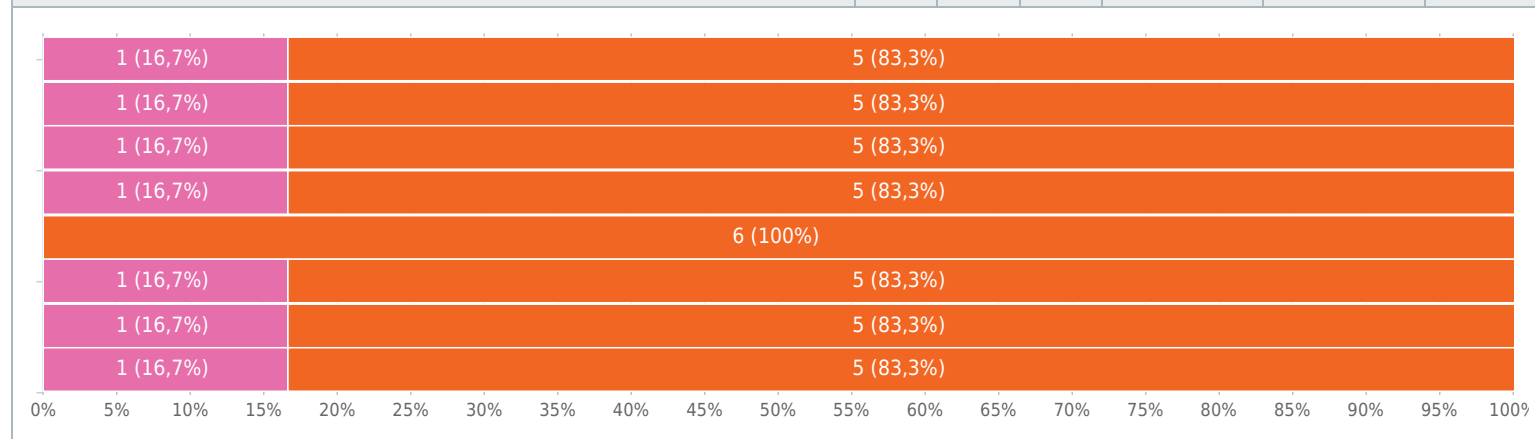
Resposta	1	2	3	4	5	n.a.
Planificação	0	0	0	3 (50 %)	3 (50 %)	0
Assiduidade do docente	0	0	0	1 (16,7 %)	5 (83,3 %)	0
Pontualidade do docente	0	0	0	1 (16,7 %)	5 (83,3 %)	0
Comunicação e clareza	0	0	0	1 (16,7 %)	5 (83,3 %)	0
Conhecimento dos conteúdos programáticos	0	0	0	2 (33,3 %)	4 (66,7 %)	0
Motivação nos estudantes	0	0	0	3 (50 %)	3 (50 %)	0
Disponibilidade do docente para esclarecimento de dúvidas	0	0	0	2 (33,3 %)	4 (66,7 %)	0
Relações interpessoais	0	0	0	2 (33,3 %)	4 (66,7 %)	0



## Gestão Empresarial

Matriz de seleção simples, respostas 6x, Não respondido 1x

Resposta	1	2	3	4	5	n.a.
Planificação	0	0	0	1 (16,7 %)	5 (83,3 %)	0
Assiduidade do docente	0	0	0	1 (16,7 %)	5 (83,3 %)	0
Pontualidade do docente	0	0	0	1 (16,7 %)	5 (83,3 %)	0
Comunicação e clareza	0	0	0	1 (16,7 %)	5 (83,3 %)	0
Conhecimento dos conteúdos programáticos	0	0	0	0	6 (100 %)	0
Motivação nos estudantes	0	0	0	1 (16,7 %)	5 (83,3 %)	0
Disponibilidade do docente para esclarecimento de dúvidas	0	0	0	1 (16,7 %)	5 (83,3 %)	0
Relações interpessoais	0	0	0	1 (16,7 %)	5 (83,3 %)	0



## Projeto Global (anual)

Matriz de seleção simples, respostas 7x, Não respondido 0x

Resposta	1	2	3	4	5	n.a.
Planificação	0	0	1 (14,3 %)	3 (42,9 %)	3 (42,9 %)	0
Assiduidade do docente	0	0	0	2 (28,6 %)	5 (71,4 %)	0
Pontualidade do docente	0	0	0	2 (28,6 %)	5 (71,4 %)	0
Comunicação e clareza	0	0	0	3 (42,9 %)	4 (57,1 %)	0
Conhecimento dos conteúdos programáticos	0	0	0	3 (42,9 %)	4 (57,1 %)	0
Motivação nos estudantes	0	0	2 (28,6 %)	2 (28,6 %)	3 (42,9 %)	0
Disponibilidade do docente para esclarecimento de dúvidas	0	0	0	3 (42,9 %)	4 (57,1 %)	0
Relações interpessoais	0	0	0	3 (42,9 %)	4 (57,1 %)	0

