

LINF_1ºano_1ºSem_Porto_2019/20



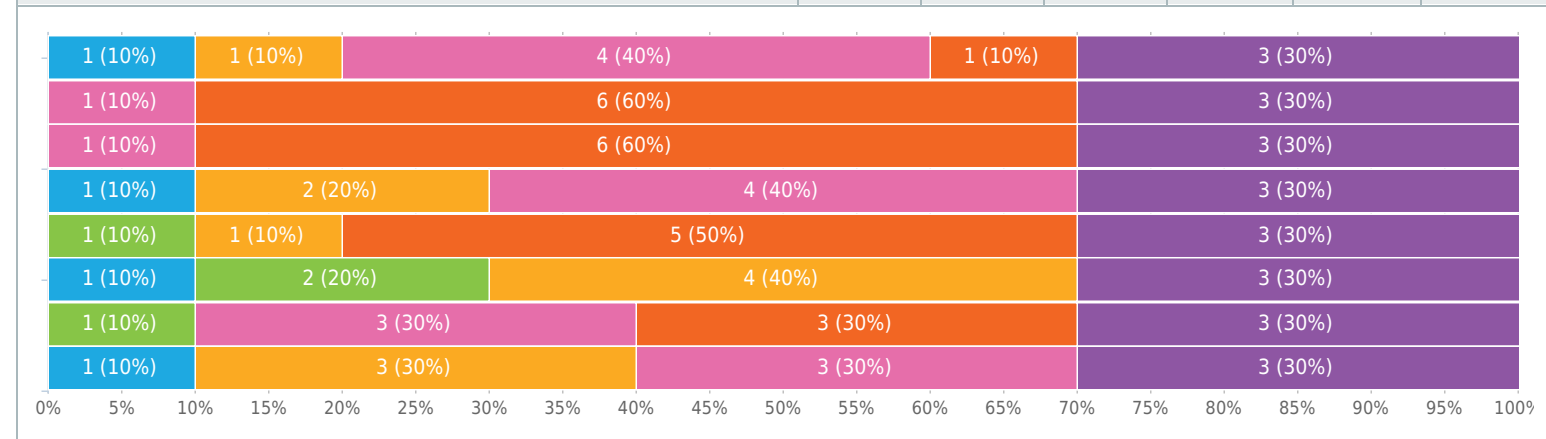
www.survio.com

Resultados

Arquitetura de Computadores

Matriz de seleção simples, respostas 10x, Não respondido 0x

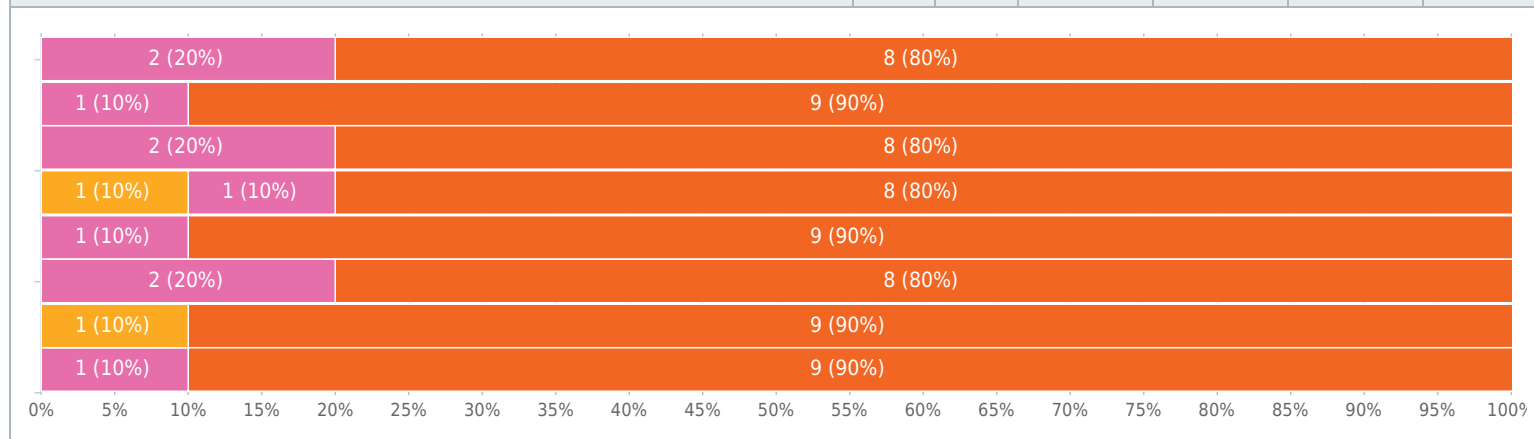
Resposta	1	2	3	4	5	n.a
Planificação	1 (10%)	0	1 (10%)	4 (40%)	1 (10%)	3 (30%)
Assiduidade do docente	0	0	0	1 (10%)	6 (60%)	3 (30%)
Pontualidade do docente	0	0	0	1 (10%)	6 (60%)	3 (30%)
Comunicação e clareza	1 (10%)	0	2 (20%)	4 (40%)	0	3 (30%)
Conhecimento dos conteúdos programáticos	0	1 (10%)	1 (10%)	0	5 (50%)	3 (30%)
Motivação nos estudantes	1 (10%)	2 (20%)	4 (40%)	0	0	3 (30%)
Disponibilidade do docente para esclarecimento de dúvidas	0	1 (10%)	0	3 (30%)	3 (30%)	3 (30%)
Relações interpessoais	1 (10%)	0	3 (30%)	3 (30%)	0	3 (30%)



Introdução à Ciência dos Computadores

Matriz de seleção simples, respostas 10x, Não respondido 0x

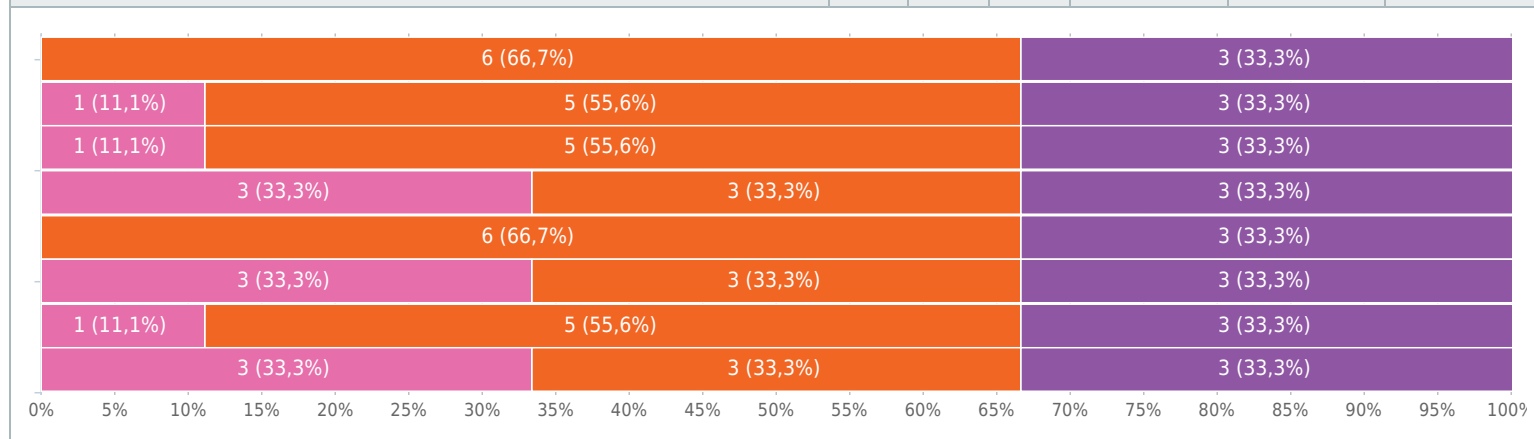
Resposta	1	2	3	4	5	n.a.
Planificação	0	0	0	2 (20 %)	8 (80 %)	0
Assiduidade do docente	0	0	0	1 (10 %)	9 (90 %)	0
Pontualidade do docente	0	0	0	2 (20 %)	8 (80 %)	0
Comunicação e clareza	0	0	1 (10 %)	1 (10 %)	8 (80 %)	0
Conhecimento dos conteúdos programáticos	0	0	0	1 (10 %)	9 (90 %)	0
Motivação nos estudantes	0	0	0	2 (20 %)	8 (80 %)	0
Disponibilidade do docente para esclarecimento de dúvidas	0	0	1 (10 %)	0	9 (90 %)	0
Relações interpessoais	0	0	0	1 (10 %)	9 (90 %)	0



Programação I

Matriz de seleção simples, respostas 9x, Não respondido 1x

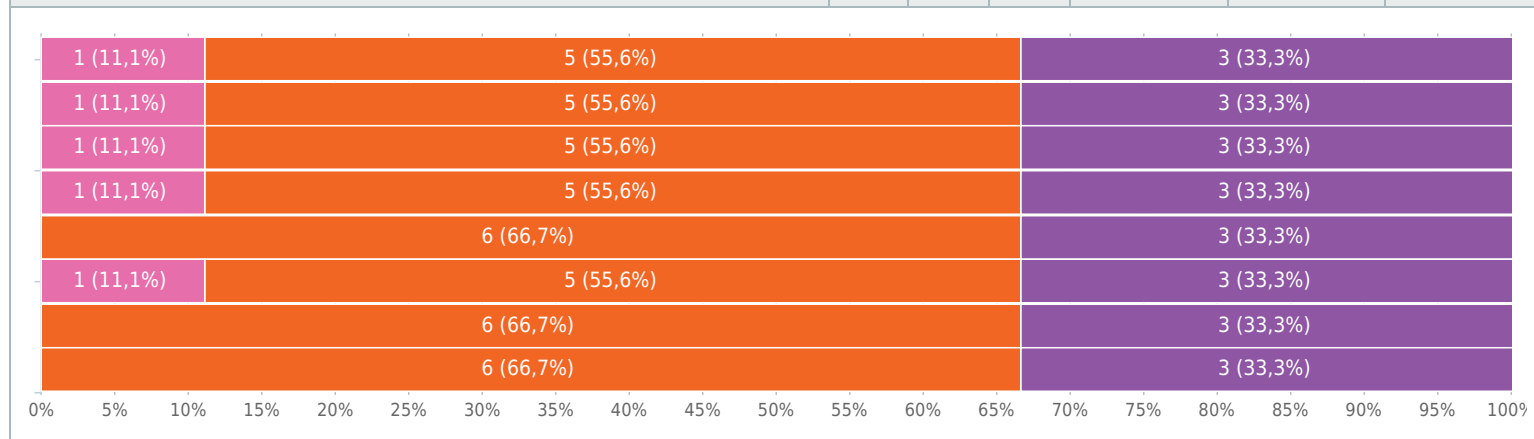
Resposta	1	2	3	4	5	n.a.
Planificação	0	0	0	0	6 (66,7 %)	3 (33,3 %)
Assiduidade do docente	0	0	0	1 (11,1 %)	5 (55,6 %)	3 (33,3 %)
Pontualidade do docente	0	0	0	1 (11,1 %)	5 (55,6 %)	3 (33,3 %)
Comunicação e clareza	0	0	0	3 (33,3 %)	3 (33,3 %)	3 (33,3 %)
Conhecimento dos conteúdos programáticos	0	0	0	0	6 (66,7 %)	3 (33,3 %)
Motivação nos estudantes	0	0	0	3 (33,3 %)	3 (33,3 %)	3 (33,3 %)
Disponibilidade do docente para esclarecimento de dúvidas	0	0	0	1 (11,1 %)	5 (55,6 %)	3 (33,3 %)
Relações interpessoais	0	0	0	3 (33,3 %)	3 (33,3 %)	3 (33,3 %)



Redes e Comunicações I

Matriz de seleção simples, respostas 9x, Não respondido 1x

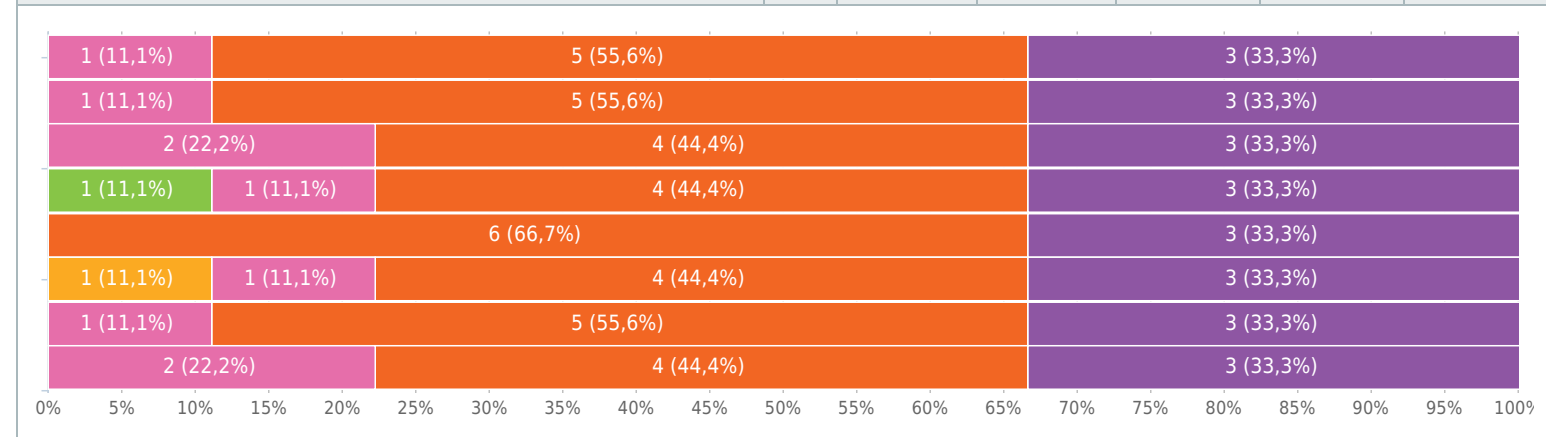
Resposta	1	2	3	4	5	n.a.
Planificação	0	0	0	1 (11,1 %)	5 (55,6 %)	3 (33,3 %)
Assiduidade do docente	0	0	0	1 (11,1 %)	5 (55,6 %)	3 (33,3 %)
Pontualidade do docente	0	0	0	1 (11,1 %)	5 (55,6 %)	3 (33,3 %)
Comunicação e clareza	0	0	0	1 (11,1 %)	5 (55,6 %)	3 (33,3 %)
Conhecimento dos conteúdos programáticos	0	0	0	0	6 (66,7 %)	3 (33,3 %)
Motivação nos estudantes	0	0	0	1 (11,1 %)	5 (55,6 %)	3 (33,3 %)
Disponibilidade do docente para esclarecimento de dúvidas	0	0	0	0	6 (66,7 %)	3 (33,3 %)
Relações interpessoais	0	0	0	0	6 (66,7 %)	3 (33,3 %)



Matemática I

Matriz de seleção simples, respostas 9x, Não respondido 1x

Resposta	1	2	3	4	5	n.a.
Planificação	0	0	0	1 (11,1 %)	5 (55,6 %)	3 (33,3 %)
Assiduidade do docente	0	0	0	1 (11,1 %)	5 (55,6 %)	3 (33,3 %)
Pontualidade do docente	0	0	0	2 (22,2 %)	4 (44,4 %)	3 (33,3 %)
Comunicação e clareza	0	1 (11,1 %)	0	1 (11,1 %)	4 (44,4 %)	3 (33,3 %)
Conhecimento dos conteúdos programáticos	0	0	0	0	6 (66,7 %)	3 (33,3 %)
Motivação nos estudantes	0	0	1 (11,1 %)	1 (11,1 %)	4 (44,4 %)	3 (33,3 %)
Disponibilidade do docente para esclarecimento de dúvidas	0	0	0	1 (11,1 %)	5 (55,6 %)	3 (33,3 %)
Relações interpessoais	0	0	0	2 (22,2 %)	4 (44,4 %)	3 (33,3 %)



Tecnologias da Internet I

Matriz de seleção simples, respostas 9x, Não respondido 1x

Resposta	1	2	3	4	5	n.a.
Planificação	0	0	1 (11,1 %)	0	7 (77,8 %)	1 (11,1 %)
Assiduidade do docente	0	0	0	0	8 (88,9 %)	1 (11,1 %)
Pontualidade do docente	0	0	0	1 (11,1 %)	7 (77,8 %)	1 (11,1 %)
Comunicação e clareza	0	0	1 (11,1 %)	1 (11,1 %)	6 (66,7 %)	1 (11,1 %)
Conhecimento dos conteúdos programáticos	0	0	0	1 (11,1 %)	7 (77,8 %)	1 (11,1 %)
Motivação nos estudantes	0	0	1 (11,1 %)	1 (11,1 %)	6 (66,7 %)	1 (11,1 %)
Disponibilidade do docente para esclarecimento de dúvidas	0	0	0	2 (22,2 %)	6 (66,7 %)	1 (11,1 %)
Relações interpessoais	0	0	1 (11,1 %)	1 (11,1 %)	6 (66,7 %)	1 (11,1 %)

